

Guide des outils accessibles en télétravail

Table des matières

Point d'attention	2
Messagerie fournie par le CDG.....	3
Administrer son site Internet Typo3	4
Logiciels Métiers Cosoluce	5
Outils Métiers SIG.....	6
Application Cadastre	6
Application ADS	6
Application Cimetière.....	7
Autres applications.....	7
Outils Métiers Dématérialisation	8
Applications Contrôle de légalité, Flux Comptable, Convocation	8
Applications marchés publics	8
Saisine par voie électronique	9
Partage de fichiers lourds.....	10
Être informé	11

Point d'attention

Utiliser un poste de travail en dehors de votre collectivité pour accéder aux données de la collectivité, sans mesure de sécurité comporte un risque important (vol de données, cyberattaques virales ransomwares...). Il est important que les dernières mises à jour de sécurité soient installées et que votre poste soit équipé d'un antivirus à jour.

Nous déconseillons l'usage de TeamViewer pour prendre le contrôle à distance de votre poste de travail habituel. Vous pouvez utiliser directement certains services depuis votre ordinateur personnel (messagerie, sites internet, ...) mais si vous souhaitez accéder à des données ou utiliser certains logiciels métiers comme Cosoluce, nous recommandons l'usage d'un VPN. Ce système vous permettra de créer un lien direct et sécurisé entre votre ordinateur et celui de la collectivité afin de télétravailler dans de bonnes conditions. Ce que nous conseillons suivant les cas :

1. **Votre collectivité a un prestataire informatique** qui est en mesure de mettre en place un VPN entre le poste de la collectivité et le poste personnel de la secrétaire.
 - a. **Le prestataire** installe le VPN et un accès RDS (bureau à distance) afin de conserver l'environnement de travail et de sécuriser l'accès aux données de la collectivité.
 - b. **Les techniciens du CDG** interviendront à distance si besoins supplémentaires d'installation ou autre problèmes liés aux missions du CDG.
2. **Votre collectivité n'a pas de prestataire informatique** qui est en mesure d'installer un VPN.
 - a. Dans l'urgence actuelle, les techniciens du CDG installeront un VPN entre le poste de la collectivité et le poste personnel s'il est à jour et protégé par un antivirus.
 - b. Ils installeront un accès RDS (bureau à distance) afin que la secrétaire retrouve son environnement de travail habituel

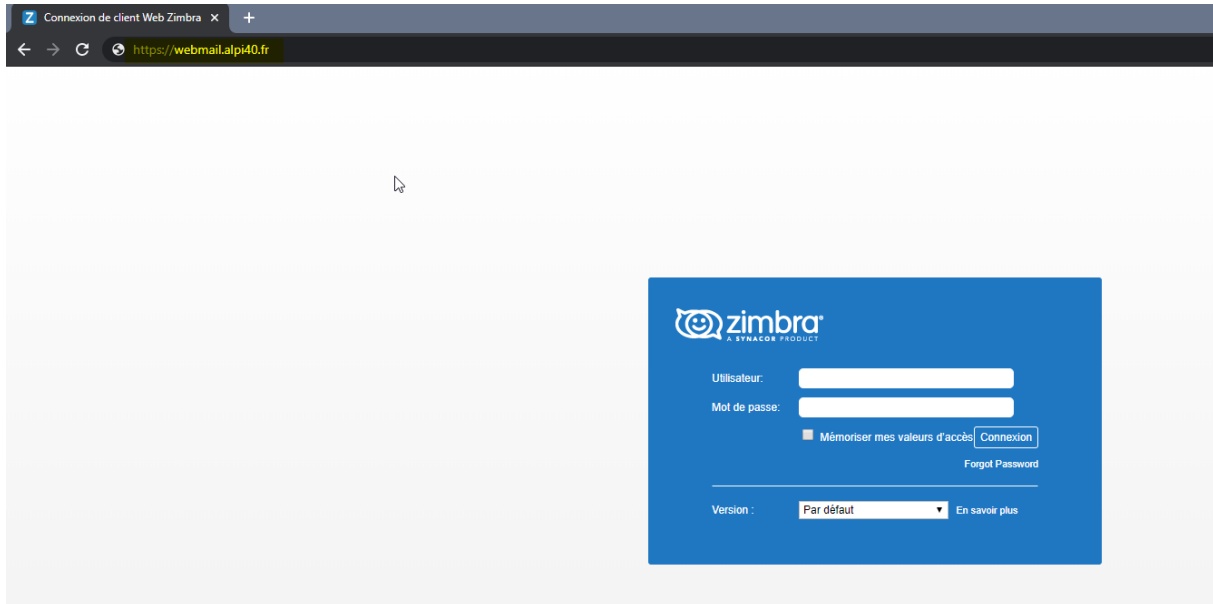
Attention, si votre poste informatique en collectivité est équipé de la sauvegarde déportée, une tâche d'extinction a pu être planifiée, il faut la désactiver.

Rappel : nos services sont uniquement joignables par email. Pour contacter nos services, vous pouvez télécharger la [liste des contacts par missions \(pdf / 119ko\)](#) . **Merci de privilégier les adresses génériques.**

Pour la prise en main à distance par nos services, merci de télécharger au préalable [l'outil ISL Light](#)

Messagerie fournie par le CDG

Pour accéder à votre messagerie, il faut ouvrir votre navigateur internet habituel (Firefox, Google Chrome, Edge, ...) et saisir dans la barre d'adresse : <https://webmail.alpi40.fr>



Il vous suffit ensuite de saisir votre adresse de messagerie et votre mot de passe.


Si votre adresse email n'a pas été fournie par le CDG, rapprochez-vous de votre prestataire.

Voici quelques fournisseurs les plus courant :

- Orange/Wanadoo : <https://webmail.orange.fr>
- Lgtel : <https://www.ovh.com/fr/mail/>
- SFR : <https://webmail.sfr.fr>

Administrer son site Internet Typo3

Pour l'administration de votre site Internet, il faut saisir votre nom de domaine dans la barre d'adresse de votre navigateur et ajouter /typo3. Vous arriverez ensuite sur la mire de connexion vous invitant à saisir votre identifiant et votre mot de passe.



Attention pour les collectivités encore hébergées sur l'ancienne plateforme, vous devez utiliser Mozilla Firefox pour éditer votre contenu.

Logiciels Métiers Cosoluce

Il est nécessaire de mettre en place une solution sécurisée comme évoqué dans [le point d'attention](#).

Outils Métiers SIG

Pour les utilisations des outils, il est nécessaire d'avoir un poste **Windows à jour**.

Au préalable, il est nécessaire de contacter le service SIG afin de procéder à l'installation du logiciel.

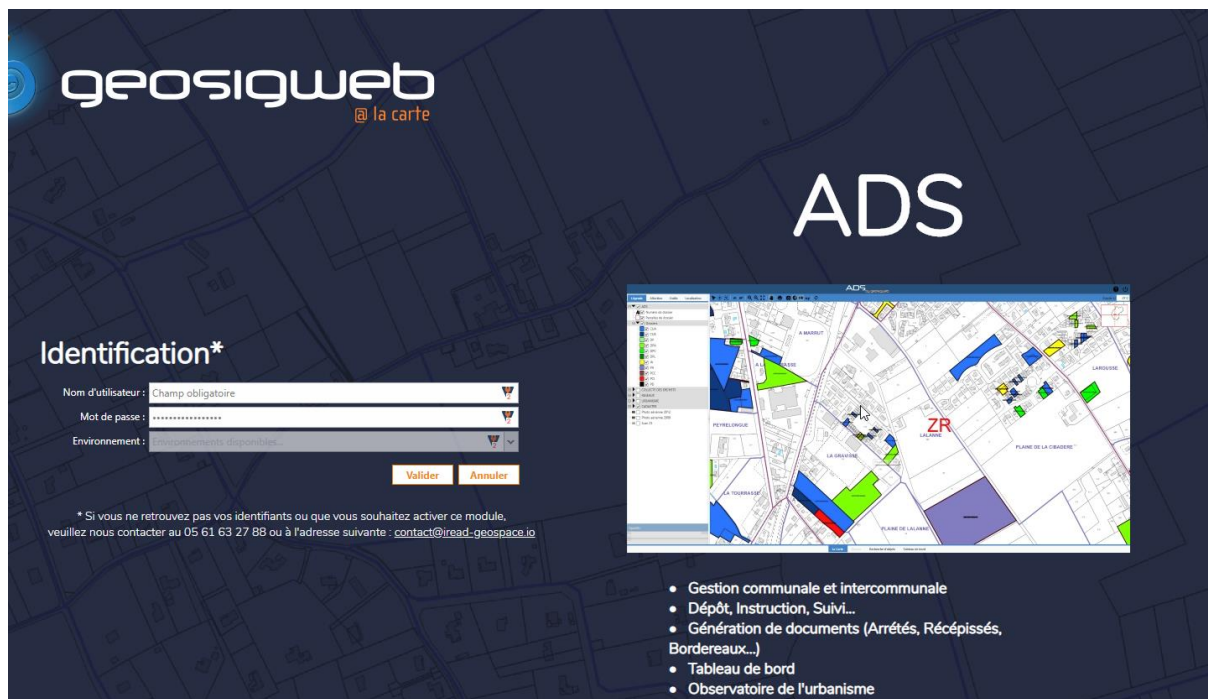
Application Cadastre

Retrouvez l'application à cette adresse : <http://www.infogeo47.fr/cadastre/login.aspx>



Application ADS

Retrouvez l'application à cette adresse : <http://www.infogeo47.fr/ads>



Application Cimetière

Retrouvez l'application à cette adresse : <http://www.infogeo47.fr/cimetiere/>



foGéo47

CIMETIERE

Identification

Nom d'utilisateur: admin
Mot de passe: *****
Environnement: Environnements disponibles...

Valider Annuler

- Création et édition de la cartographie du cimetière
- Gestion des concessions, Fiches descriptives, Édition de titres
- Mouvements de corps : Inhumation, Exhumation
- Suivi des procédures de reprise
- Gestion du crématorium : Planning, Fiche défunt, Gestion technique des équipements

Autres applications

- Voirie : <http://www.infogeo47.fr/voirie/>
- SPANC : <http://www.infogeo47.fr/spanc>
- ASN – AEP : http://www.infogeo47.fr/asn_aep/

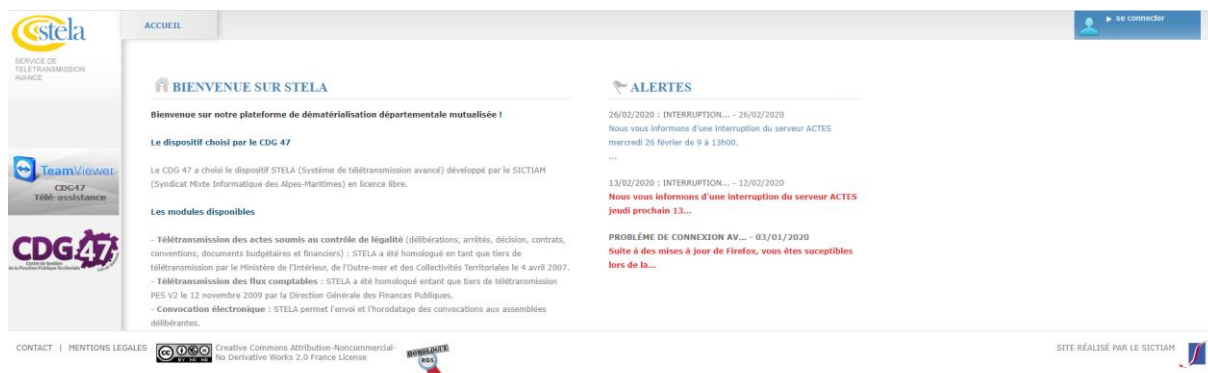
Outils Métiers Dématérialisation

Applications Contrôle de légalité, Flux Comptable, Convocation

Pour accéder à STELA : <https://stela.numerique47.fr/>

Retrouvez les guides d'utilisation sur notre site Internet : <https://www.numerique47.fr/guides-dematerialisation/>

Au préalable, il est nécessaire d'avoir un certificat valide et une installation du pilote de la clé est obligatoire pour procéder au dépôt des actes.



Applications marchés publics

Pour accéder à la plateforme : <https://demat-ampa.fr/?page=agent.AgentHome>

Au préalable, une installation des clés de déchiffrement est nécessaire pour l'ouverture des plis.

Retrouvez les guides d'utilisation sur notre site Internet : <https://www.numerique47.fr/guides-dematerialisation/>

Bienvenue sur votre Portail d'Administration Electronique

Les archives de l'ancienne plateforme (2009-2014) sont désormais disponibles, vous pouvez en faire la demande par courriel : archives@demat-ampa.fr

AUTHENTIFICATION

Par identifiant et mot de passe

Identifiant :

Mot de passe :

[Mot de passe oublié](#)

Saisine par voie électronique

Pour accéder à la plateforme : <https://agents-cdg47.demarches.sictiam.fr/>

Retrouvez le guide d'utilisation sur notre site Internet : <https://www.numerique47.fr/guides-dematerialisation/>



Compte citoyen

Connexion / Inscription

ACCUEIL

MON COMPTE

NOUS CONTACTER

PORTE-DOCUMENTS

Courriel :

Mot de passe :

Connexion

Annuler

→ Mot de passe perdu ? Réinitialisez-le !

→ Pas de compte ? Enregistrez-vous !



Qu'est-ce que FranceConnect ?

FranceConnect est la solution proposée par l'État pour simplifier votre connexion aux services en ligne. Elle peut être utilisée pour vous connecter à votre compte usager.

Partage de fichiers lourds

Pour accéder à ce service : <http://share.numerique47.fr:8081/>

Attention, ce service fonctionne très bien avec Firefox et Chrome, mais mal sur Safari et pas du tout sur Internet Explorer.

47 Share Signaler un fichier Envoyer des fichiers Mes fichiers Langue À propos

24 heures

Supprimer après le premier téléchargement ?

Créer une archive zip avec les fichiers avant l'envoi ?

Glissez vos fichiers ici

(taille max: 2 GB)

ou

CLIQUEZ POUR OUVRIR LE NAVIGATEUR DE FICHIERS

Cette application est un service en ligne libre qui permet de partager des fichiers de manière confidentielle.

1. Si besoin, définissez la durée de conservation en ligne.
2. Glissez ou Sélectionnez le fichier à transmettre.
3. Partagez ensuite avec vos correspondants le lien qui vous est donné.

Vos fichiers sont chiffrés et stockés sur nos serveurs sans qu'il nous soit possible de les déchiffrer.

la taille maximale d'un fichier est de 2Go. Des limitations de conservation sont appliquées pour les fichiers supérieurs à 100Mo

Entre 100Mo et 500Mo => 14 jours maximum

Entre 500Mo et 1Go => 7 jours maximum

Plus de 1Go => 2 jours maximum.

Ce site fonctionne très bien avec Firefox et Chrome, mais mal sur Safari et pas du tout sur Internet Explorer.

Être informé

Pour rester informé de l'actualité, retrouvez des informations sur nos sites Internet :

- Information statutaire et du CDG : <https://www.cdg47.fr/>
- Information numérique : <https://www.numerique47.fr/actualites/>
- Information juridique Conseil47 : <http://www.consil47.fr/>

Retrouvez-nous également sur les réseaux sociaux

- Facebook : <https://www.facebook.com/cdg47/>
- Twitter :
 - https://twitter.com/cdg_47
 - <https://twitter.com/Numik47>
- LinkedIn :
 - <https://www.linkedin.com/company/cdg-47>
 - <https://www.linkedin.com/showcase/num%C3%A9rique47/>
 - <https://www.linkedin.com/showcase/consil47/>