



**RÉPUBLIQUE  
FRANÇAISE**

*Liberté  
Égalité  
Fraternité*



FINANCES PUBLIQUES

# Formation de groupe 5 Mars 2024

DDFiP de Lot-et-Garonne

## SOMMAIRE

- **Présentation PIGP et HELIOS ordonnateur**
  - **Circuit d'assistance Chorus PRO**
  - **Point FOVI**
-

## HABILITATION A HELIOS

L'accès à Hélios demande au préalable qu'une habilitation soit donnée par le chef de SGC, habilitation faite par budget.

Il existe **un profil généraliste** ouvrant droit à l'ensemble des consultations (sauf les cessions oppositions) et **4 profils ordonnateurs spécialisés** sur les domaines métiers suivants :

- cession opposition ;
- dépense ;
- recette ;
- recouvrement.

Les profils « généraliste » et « dépense » se subdivisent en deux catégories :

- la première ouvre droit à l'ensemble des fonctionnalités ;
- la seconde dite profil « généraliste restreint » : elle ne donne pas accès à la consultation justificatives dématérialisées jointes au mandat de dépense. Le profil « dépense restreint » permet d'accéder à la consultation des PJ dématérialisées pour les marchés. Par contre, l'accès aux PJ dématérialisées n'est pas possible pour les mandats.

Il est possible de cumuler plusieurs profils pour le même ordonnateur.

---

## ACCES A HELIOS

La connexion à Hélios se fait par le Portail Internet de la Gestion Publique (PIGP) accessible à l'adresse :

<https://portail.dgfip.finances.gouv.fr/portail/accueilIAM.pl>

Précisions sur les modalités de modification de changement de mot de passe et les coordonnées du service d'assistance.



**Bienvenue sur le Portail de la Gestion Publique**

Le PIGP vous permet des échanges numériques et sécurisés entre ordonnateurs et comptables des collectivités territoriales et des établissements publics

**Conditions d'utilisation du Portail**

En entrant sur le système d'information de la Direction Générale des Finances Publiques, vous vous engagez à respecter les recommandations de :

- La Charte Ministérielle d'Utilisation des Outils Numériques ([Consulter la charte](#))
- La Politique Générale de Sécurité du Système d'Information des Ministères Économiques et Financiers ([Consulter la PGSSI](#))

**ALERTE ESCROQUERIE :** Des escrocs se font passer pour la DGFIP ou la Banque de France, afin de récupérer des identifiants et codes d'accès au portail internet de la gestion publique (PIGP). Ces données ne doivent jamais être communiquées. La plus grande vigilance doit être observée dans un contexte de recrudescence des cas de fraude aux faux ordres de virement (voir [plaquette d'information DGFIP](#)).

**Authentification**

Saisir la partie gauche (avant l'@) de l'adresse mél ou l'identifiant "-xt" pour les utilisateurs externes :


Identifiant :

Mot de passe :  [Mot de passe "-xt" oublié?](#)

[Télécharger le guide d'accès au Portail de la Gestion Publique](#)

[Mode opératoire changement de mot de passe et coordonnées des "-xt"](#)

[Consulter les coordonnées du service d'assistance](#)

 [Aide en ligne](#)

## ACCES A HELIOS

Selon les habilitations, l'utilisateur aura accès à divers services.



The screenshot displays the user interface of the 'Portail de la Gestion Publique'. At the top, the logo of the 'DIRECTION GÉNÉRALE DES FINANCES PUBLIQUES' is visible. Below the logo, a dark blue banner reads 'Bienvenue sur le Portail de la Gestion Publique'. Underneath, a section titled 'Liste des applications disponibles pour MME' shows a list of three applications: 'Chorus Pro', 'Helios SL1V (065020)', and 'Passerelle de transmission'. The 'Helios SL1V (065020)' application is highlighted with a yellow box. At the bottom of the interface, there are links for 'Accéder au changement de mot de passe', 'Consulter les coordonnées du service d'assistance', and 'Aide en ligne' (accompanied by a user icon and a question mark). A notification at the bottom states 'Expiration de votre mot de passe le 15 Janvier 2021'.

## ACCES A HELIOS

Sur l'écran de connexion Hélios, l'ordonnateur saisira son identifiant, Mot de passe, le codique du poste comptable puis cliquera sur « S'authentifier »

**HABILITATIONS → PORTAIL SIMULATOR**

Identifiant utilisateur\*

Mot de passe\*

Poste Comptable\*

(Optionnel et pour I1) Chaîne de connexion à la base de données, cocher la case pour l'utiliser :

**MODIFICATION CONTEXTE**

Poste Comptable\* (valeurs)  -

Exercice\*   Journée Comptable 16/05/2022

Budget Collectivité par défaut (valeurs)  -

## ACCES A HELIOS

The screenshot displays the Hélios V5.17.5\_022 interface. At the top, a navigation bar contains the following tabs: Favoris, Métier, Services, Référentiel, Paramétrage, Archives, and Assistance. The 'Services' tab is highlighted with a yellow box. Below the navigation bar, the main content area is divided into several sections:

- Left sidebar:** Contains a 'Se déconnecter' button, a 'Contexte' section with fields for 'Poste', 'Code BC 08200', 'Exercice 2022', and 'Journée du 02/06/2022', and an 'Indicateur d'activité dans Hélios' section with a progress bar and a 'Détail' button.
- Top center:** A section titled 'Accès aux demandes d'éditions'.
- Middle left:** A 'Bloc-Notes' section with the text 'Bonjour' and a 'Modifier' button. Below it is an 'Alertes' section with '2 Autres alertes' and a 'Détails' button. At the bottom of this section is a 'Message du jour' section with the text 'Pas de message aujourd'hui'.
- Middle right:** A 'Bannette' section with a 'Détail' button. Below it is a 'Traitements en attente' section with '1 relevé(s) de virements reçus à traiter' and a 'Détail' button. At the bottom of this section is an 'Editions' section with '389 Editions Disponible(s)' and a 'Consulter' button.
- Bottom left:** A section titled 'Accès aux consultations'.
- Bottom right:** A section titled 'Accès aux éditions'.

Yellow annotations highlight the 'Services' tab, the 'Alertes' section, the 'Editions' section, and the 'Accès aux éditions' section.

# EXEMPLE DE CONSULTATION DANS HELIOS 1/3 L'EXECUTION BUDGETAIRE

→ Les dépassements de crédits





# Consultation dans Hélios : l'exécution budgétaire

écran d'accueil dans Hélios : choisir « Métier »

The screenshot shows the Hélios application interface. At the top, a navigation bar contains the following items: **He los** V5.22.4\_016, **Favoris**, **Métier** (circled in red), **Services**, **Référentiel**, **Paramétrage**, **Archives**, and **Assistance**.

The left sidebar contains the following sections:

- Se déconnecter** (button)
- Contexte**
  - Poste 047023
  - Code BC 22102
  - Exercice 2023
  - Journée du 15/10/1582
  - Modifier** (button)
- Indicateur d'activité dans Hélios**
  - Activity bar (green, yellow, red)
  - Détail** (button)

The main content area is divided into several sections:

- Bloc-Notes**
  - Bonjour
  - Modifier** (button)
- Alertes** (highlighted in yellow)
  - 8 Autres alertes
  - Détails** (button)
- Message du jour**
  - Pas de message aujourd'hui
- Bannette**
  - Détail** (button)
- Traitements en attente**
- Editions**
  - 706 Editions Disponible(s)
  - Consulter** (button)

# Consultation dans Hélios : l'exécution budgétaire

Métier > Budget > Consultations > Exécution budgétaires

The screenshot displays the Hélios software interface. At the top, the version number 'V5.22.4\_016' is visible. The main navigation bar includes tabs for 'Favoris', 'Métier', 'Services', 'Référentiel', 'Paramétrage', 'Archives', and 'Assistance'. The 'Métier' tab is active, and a dropdown menu is open, showing a list of categories: Budget, Cession/Opposition, Contrôle Interne, Comptabilité, Compte Gestion, Dépense, Emargement, Emprunts, Hébergés, Immobilisations, Marché, Recette, Recouvrement, Régie, Rémunérations/Aides, Activité libérale, and Virements reçus. The 'Budget' category is selected, and a sub-menu is displayed with options: 'Consultations', 'Prévisions budgétaires', 'Exécution budgétaire' (highlighted with a red circle), 'Etat collectivité', 'Calcul équilibre réel', and 'CAF Prévisionnelle'. The 'Exécution budgétaire' option is circled in red. On the left side, there is a sidebar with a 'Se déconnecter' button, a 'Contexte' section with user information (Poste 047023, Code BC 22102, Exercice 2023, Journée du 15/10/1582), and an 'Indicateur d'activité dans Hélios' section with a progress bar and a 'Détail' button. Below the sidebar, there are sections for 'Bloc-Notes' (Bonjour), 'Alertes' (8 Autres al...), and 'Message du jour' (Pas de message).

# Consultation dans Hélios : l'exécution budgétaire

Choisir le « Budget collectivité »

Cliquer sur [Rechercher](#)

Cliquer sur [Afficher](#) l'état de consommation de crédits

**Hélios V5.22.4\_016 Assistance**

Se déconnecter

**Contexte**  
Poste 047023  
Code BC 22102  
Exercice 2023  
Journée du 15/10/1582  
**Indicateur d'activité dans Hélios**  
Détail

**MÉTIER→BUDGET→CONSULTATION→EXÉCUTION BUDGÉTAIRE→BUDGET 1**

Filtrage d'un budget collectivité  
Budget Collectivité (valeurs)  [Rechercher](#)

Liste des budgets (total 1 budget(s))

| Budget                         | Etat de consommation des crédits | Etat de réservation des crédits |
|--------------------------------|----------------------------------|---------------------------------|
| 22102 GITES RURAUX HOUEILLES - | <a href="#">Afficher</a>         | <a href="#">Afficher</a>        |

Réinitialiser Quitter

# Consultation dans Hélios : l'exécution budgétaire



Donne accès à l'état de consommation de crédits par section :

- dépenses de fonctionnement / recettes de fonctionnement.
- dépenses d'investissement / recettes d'investissement.

**Hélios** V5.22.4\_016 Assistance

[Se déconnecter](#)

**Contexte**  
Poste 047023  
Code BC 22102  
Exercice 2023  
Journée du 15/10/1582

**Indicateur d'activité dans Hélios**  
  
[Détail](#)

**Navigation**  
Compte   
[Nature](#) [Fonction](#)

**MÉTIER→BUDGET→CONSULTATIONS→EXÉCUTION BUDGÉTAIRE** 1

Etat de consommation des crédits

| Dépenses              |  | Recettes              |  |
|-----------------------|--|-----------------------|--|
| Prévisions            | 878.104,08 €                               | Prévisions            | 879.554,08 €                               |
| Réalisations          | 510.666,64 €                               | Réalisations          | 597.472,17 €                               |
| <b>Fonctionnement</b> | <b>367.437,44 €</b> <a href="#">Détail</a> | <b>Fonctionnement</b> | <b>282.081,91 €</b> <a href="#">Détail</a> |
| Prévisions            | 176.895,39 €                               | Prévisions            | 580.219,21 €                               |
| Réalisations          | 124.663,34 €                               | Réalisations          | 21.062,08 €                                |
| <b>Investissement</b> | <b>52.232,05 €</b> <a href="#">Détail</a>  | <b>Investissement</b> | <b>559.157,13 €</b> <a href="#">Détail</a> |

[Retour](#) [Quitter](#)

Cliquer sur le « Détail » des dépenses de fonctionnement ou des dépenses d'investissement

# Consultation dans Hélios : l'exécution budgétaire

Exemple d'état de consommation des crédits pour les dépenses de fonctionnement.

| Etat de consommation des crédits - Dépense - Fonctionnement |               |                   |                     |             |  |
|---|---------------|-------------------|---------------------|-------------|--|
| Liste des éléments (total 7 éléments)                       |               |                   |                     |             |  |
| Niveau de contrôle  | Crédits votés | Crédits consommés | Crédits disponibles | Imputations |  |
| 011   | 137.550,00€   | 135.808,27€       | 1.741,73€           | Détail      |  |
| 012   | 255.500,00€   | 253.768,59€       | 1.731,41€           | Détail      |  |
| 014   | 39.000,00€    | 36.308,00€        | 2.692,00€           | Détail      |  |
| 0 023   | 359.544,08€   | 0,00€             | 359.544,08€         | Détail      |  |
| 0 042   | 2.000,00€     | 2.000,00€         | 0,00€               | Détail      |  |
| 65  | 77.610,00€    | 75.948,09€        | 1.661,91€           | Détail      |  |
| 66  | 6.900,00€     | 6.833,69€         | 66,31€              | Détail      |  |

Possibilité de connaître le détail des mandats concernés

Dans cet exemple, en dépense de fonctionnement le « Niveau de contrôle » des dépassements de crédits est le « chapitre »

Les chapitres de dépenses en dépassement de crédits, les « Crédits disponibles » apparaissent en négatif

# Consultation dans Hélios : l'exécution budgétaire

Exemple d'état de consommation des crédits pour les dépenses d'investissement.

MÉTIER → BUDGET → CONSULTATIONS → EXÉCUTION BUDGÉTAIRE 1

Etat de consommation des crédits - Dépense - Investissement

Liste des éléments (total 4 éléments)

| Niveau de contrôle | Crédits votés | Crédits consommés | Crédits disponibles | Imputations            |
|--------------------|---------------|-------------------|---------------------|------------------------|
| 040                | 1.800,00€     | 1.800,00€         | 0,00€               | <a href="#">Détail</a> |
| 16                 | 45.000,00€    | 42.186,69€        | 2.813,31€           | <a href="#">Détail</a> |
| 204                | 50.400,00€    | 12.284,62€        | 38.115,38€          | <a href="#">Détail</a> |
| 21                 | 79.695,39€    | 68.392,03€        | 11.303,36€          | <a href="#">Détail</a> |

Retour Début Quitter

# EXEMPLE DE CONSULTATION DANS HELIOS 2/3 LA CONSULTATION DES COMPTES

→notamment consultation du compte 515



# Consultation dans Hélios : la consultation de comptes

Métier > Budget > Comptabilité > compte

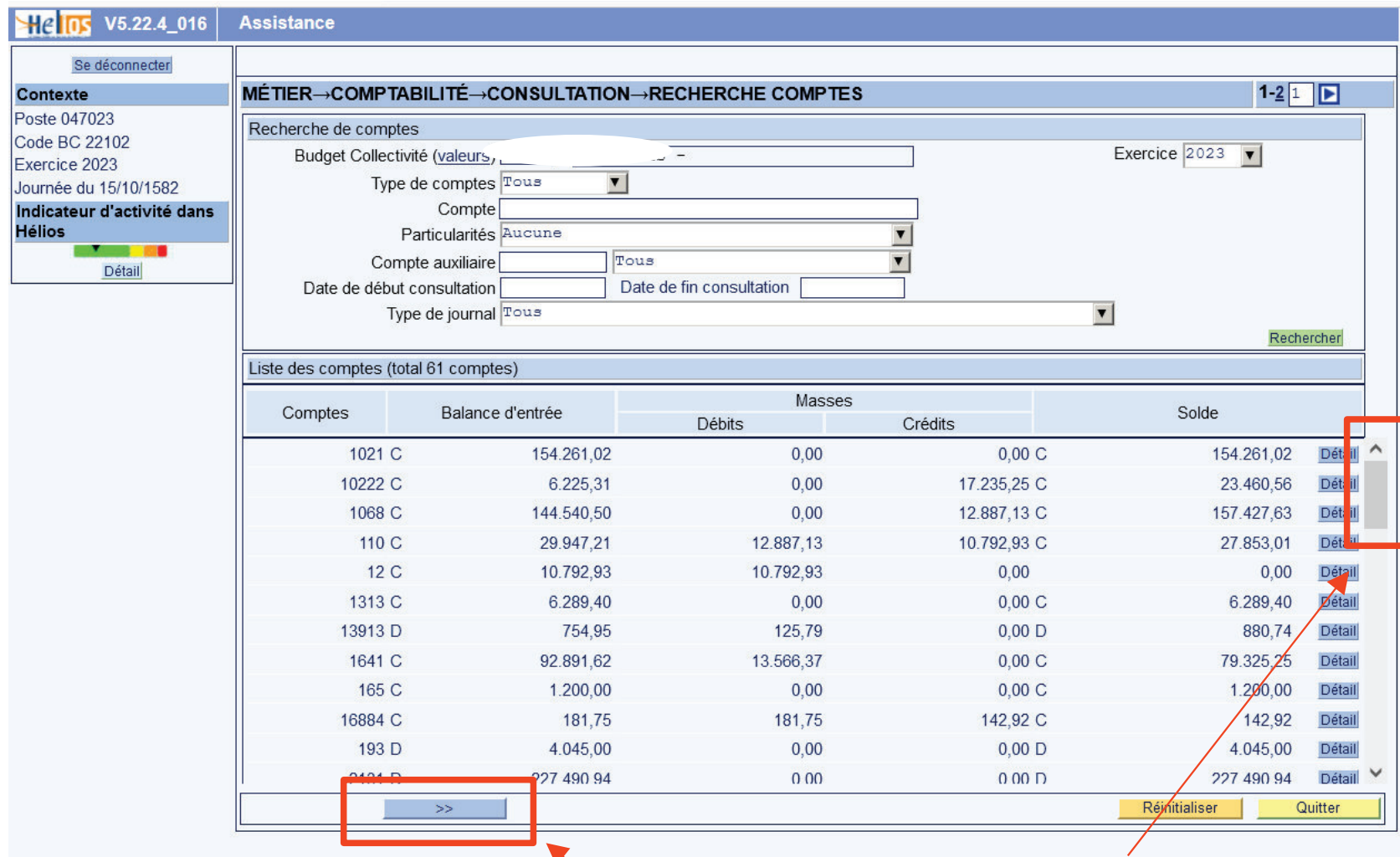
The screenshot displays the Hélios V5.22.4\_016 interface. The top navigation bar includes 'Favoris', 'Métier', 'Services', 'Référentiel', 'Paramétrage', 'Archives', and 'Assistance'. The 'Métier' menu is expanded, showing a list of options: Budget, Cession/Opposition, Contrôle Interne, Comptabilité, Compte Gestion, Dépense, Emargement, Emprunts, Hébergés, Immobilisations, Marché, Recette, Recouvrement, Régie, Rémunérations/Aides, Activité libérale, and Virements reçus. The 'Comptabilité' option is highlighted in yellow, and its sub-menu is open, listing: Capacité de couverture, Opérations de la journée, Opérations de TVA, **Compte** (circled in red), Lecture comptable, Récapitulatif CGE, Récapitulatif D2C, and Transmission des données D2C. On the left, a 'Contexte' panel shows 'Poste 047023', 'Code BC 22102', and 'Exercice 2023'. Below it, an 'Indicateur d'activité dans Hélios' is shown with a green bar and a 'Détail' button. A 'Bannette' panel at the top right contains a 'Bannette' label and a 'Détail' button. A 'Consulter' button is visible in the bottom right of the main content area.



# Consultation dans Hélios : la consultation de comptes

Choisir le « Budget collectivité » et l'exercice.

Cliquer sur 



**MÉTIER→COMPTABILITÉ→CONSULTATION→RECHERCHE COMPTES** 1-2 1

Recherche de comptes

Budget Collectivité (valeurs, ...) Exercice 2023

Type de comptes Tous

Compte

Particularités Aucune

Compte auxiliaire Tous

Date de début consultation Date de fin consultation

Type de journal Tous

[Rechercher](#)

Liste des comptes (total 61 comptes)

| Comptes | Balance d'entrée | Masses    |             | Solde      |                        |
|---------|------------------|-----------|-------------|------------|------------------------|
|         |                  | Débits    | Crédits     |            |                        |
| 1021 C  | 154.261,02       | 0,00      | 0,00 C      | 154.261,02 | <a href="#">Détail</a> |
| 10222 C | 6.225,31         | 0,00      | 17.235,25 C | 23.460,56  | <a href="#">Détail</a> |
| 1068 C  | 144.540,50       | 0,00      | 12.887,13 C | 157.427,63 | <a href="#">Détail</a> |
| 110 C   | 29.947,21        | 12.887,13 | 10.792,93 C | 27.853,01  | <a href="#">Détail</a> |
| 12 C    | 10.792,93        | 10.792,93 | 0,00        | 0,00       | <a href="#">Détail</a> |
| 1313 C  | 6.289,40         | 0,00      | 0,00 C      | 6.289,40   | <a href="#">Détail</a> |
| 13913 D | 754,95           | 125,79    | 0,00 D      | 880,74     | <a href="#">Détail</a> |
| 1641 C  | 92.891,62        | 13.566,37 | 0,00 C      | 79.325,25  | <a href="#">Détail</a> |
| 165 C   | 1.200,00         | 0,00      | 0,00 C      | 1.200,00   | <a href="#">Détail</a> |
| 16884 C | 181,75           | 181,75    | 142,92 C    | 142,92     | <a href="#">Détail</a> |
| 193 D   | 4.045,00         | 0,00      | 0,00 D      | 4.045,00   | <a href="#">Détail</a> |
| 2101 D  | 227.490,94       | 0,00      | 0,00 D      | 227.490,94 | <a href="#">Détail</a> |

[>>](#) [Réinitialiser](#) [Quitter](#)

*Faire défiler la liste des comptes classés par « classe »*

# Consultation dans Hélios : la consultation de comptes

Liste des comptes (total 56 comptes)

| Comptes | Balance d'entrée | Masses    |              | Solde      |                        |
|---------|------------------|-----------|--------------|------------|------------------------|
|         |                  | Débets    | Crédits      |            |                        |
| 4720 C  | 0,00             | 1.400,70  | 0,00 D       | 1.400,70   | <a href="#">Détail</a> |
| 4722 C  | 0,00             | 14,55     | 0,00 D       | 14,55      | <a href="#">Détail</a> |
| 5115 C  | 0,00             | 5.578,85  | 5.578,85 C   | 0,00       | <a href="#">Détail</a> |
| 51172   | 0,00             | 800,00    | 800,00       | 0,00       | <a href="#">Détail</a> |
| 51178   | 0,00             | 45,00     | 45,00        | 0,00       | <a href="#">Détail</a> |
| 5118 C  | 0,00             | 1.576,74  | 1.576,74 C   | 0,00       | <a href="#">Détail</a> |
| 515 D   | 540.402,72       | 91.865,85 | 105.882,52 D | 526.386,05 | <a href="#">Détail</a> |
| 584 D   | 103,33           | 1.927,62  | 2.091,33 C   | 0,00       | <a href="#">Détail</a> |
| 611     | 0,00             | 2.746,32  | 0,00 D       | 2.746,32   | <a href="#">Détail</a> |
| 618     | 0,00             | 139,80    | 0,00 D       | 139,80     | <a href="#">Détail</a> |
| 623     | 0,00             | 539,82    | 0,00 D       | 539,82     | <a href="#">Détail</a> |
| 626     | 0,00             | 408,60    | 0,00 D       | 408,60     | <a href="#">Détail</a> |

>> Réinitialiser Quitter

## **EXEMPLE DE CONSULTATION DANS HELIOS 3/3 LA LISTE DES MANDATS**

**→ savoir si un ou des mandats sont pris en charge, en instance de paiement, rejetés....**



**DIRECTION GÉNÉRALE DES  
FINANCES PUBLIQUES**

# Consultation dans Hélios : la liste des mandats

Métier > Dépense > Mandats > consultation > Liste des mandats

The screenshot displays the Hélios V5.22.4\_016 interface. At the top, there is a navigation bar with tabs: Favoris, Métier, Services, Référentiel, Paramétrage, Archives, and Assistance. Below this, a sidebar on the left contains sections: 'Se déconnecter', 'Contexte' (Poste 047023, Code BC 22102, Exercice 2023, Journée du 15/10/1582), and 'Indicateur d'activité dans Hélios'. The main content area shows a menu structure under 'Métier' > 'Dépense'. The 'Dépense' menu is expanded, showing options like 'Budget', 'Cession/Opposition', 'Contrôle Interne', 'Comptabilité', 'Compte Gestion', 'Dépense', 'Emargement', 'Emprunts', 'Hébergés', 'Immobilisations', 'Marché', 'Recette', 'Recouvrement', 'Régie', 'Rémunérations/Aides', 'Activité libérale', and 'Virements reçus'. The 'Dépense' menu is further expanded to show 'CHD', 'Mandats', 'Bordereaux', 'Paievements', 'Ordres de paiement', 'Gestion Référentiel CHD/CAP', and 'Marché'. The 'Mandats' menu is expanded to show 'Consultation', 'Bilan Enregistrement', 'CP Pré-Via', 'Liste des mandats', and 'Mandats Sensibles'. The 'Liste des mandats' option is circled in red. The 'Editions' section shows 706 Editions Disponible(s).

# Consultation dans Hélios : la liste des mandats

Choisir le « Budget collectivité » et l'exercice.

N° de mandat : taper : 1-

Choisir : « Descendant »

Cliquer sur [Rechercher](#)

**MÉTIER→DÉPENSE→MANDATS→CONSULTATIONS→LISTE DES MANDATS** 1-2-3 >> 1

**Critères de recherche**

Budget Collectivité \* (valeurs) 20000 Type de mandats Tous  
Code service (valeurs) - Etat Mandat Tous  
Exercice\* 2024 Montant € à €  
Date d'émission au  
N° Bordereaux  
N° Mandats 1- Soldé   
N° Lignes Identifiant PJ  
Imputation PEC automatique   
Nom Créancier Visa CAP   
Prénom Créancier Marquage CHD -----  
Tiers Rechercher Tiers

Tri  
 Ascendant  Descendant Rechercher

Liste des mandats (total 365 mandats)

| Type                                    | Mandat-Ligne | Etat | Date Emission | Soldé | Montant TTC | Imputation | Cpte Tiers | Créancier | Service | CHD | Afficher |
|---|--------------|------|---------------|-------|-------------|------------|------------|-----------|---------|-----|----------|
| <b>N°Bordereau : 84 - Exercice 2024</b> |              |      |               |       |             |            |            |           |         |     |          |
| Mandat(s) ordinaire(s)                  | 334-1        | PEC  | 29/02/2024    | Oui   | 1.124,96    | 6281 - 020 | 40         |           |         | Non | Détail   |
| Mandat(s) ordinaire(s)                  | 333-1        | PEC  | 29/02/2024    | Oui   | 7,96        | 6262 - 020 | 401        |           |         | Non | Détail   |
| <b>N°Bordereau : 83 - Exercice 2024</b> |              |      |               |       |             |            |            |           |         |     |          |
| Mandat(s) ordinaire(s)                  | 332-1        | PEC  | 29/02/2024    | Oui   | 34,37       | 6262 - 020 | 40         |           |         | Non | Détail   |

>> Réinitialiser Quitter

Liste des mandats comportant de nombreux renseignements dont « l'Etat »

# Consultation dans Hélios : la liste des mandats

**MÉTIER→DÉPENSE→MANDATS→CONSULTATIONS→LISTE DES MANDATS** 1-2-3 >> 1

**Critères de recherche**

Budget Collectivité \* (valeurs) [ ] Type de mandats [ Tous ]  
Code service (valeurs) [ ] - [ ] Etat Mandat [ Tous ]  
Exercice\* [ 2024 ] Montant [ ] € à [ ] €  
Date d'émission [ ] au [ ] Soldé   
N° Bordereaux [ ] Identifiant PJ [ ]  
N° Mandats [ 1- ] PEC automatique   
N° Lignes [ ] Visa CAP   
Imputation [ ] Marquage CHD [ ---- ]  
Nom Créancier [ ] Tri [ Référence ]  Ascendant  Descendant  
Prénom Créancier [ ]  
Tiers [ ] [Rechercher Tiers](#) [Rechercher](#)

Liste des mandats (total 365 mandats)

| Type                                    | Mandat-Ligne | Etat  | Date Emission | Soldé | Montant TTC | Imputation | Cpte Tiers | Créancier | Service | CHD | Afficher               |
|---|--------------|-------|---------------|-------|-------------|------------|------------|-----------|---------|-----|------------------------|
| <b>N°Bordereau : 86 - Exercice 2024</b> |              |       |               |       |             |            |            |           |         |     |                        |
| Mandat(s) ordinaire(s)                  | 337-1        | PRF   | 29/02/2024    | Non   | 500,00      | 2121 - 511 |            |           |         | Non | <a href="#">Détail</a> |
| <b>N°Bordereau : 85 - Exercice 2024</b> |              |       |               |       |             |            |            |           |         |     |                        |
| Mandat(s) ordinaire(s)                  | 336-1        | PPEC+ | 29/02/2024    | Non   | 1.632,00    | 202 - 845  |            |           |         | Oui | <a href="#">Détail</a> |

[>>](#) [Réinitialiser](#) [Quitter](#)

Etat « **PEC** » : mandat pris en charge.

Etat « **PPEC** » : « Proposition de prise en charge » : le mandat n'est pas encore pris en charge.

Etat « **PRF** » : « Proposition de rejet Forçable ».

Etat « **PRNF** » : « Proposition de rejet non forçable.

Etat « **R** » : Le mandat est rejeté

**EXEMPLE D'ÉDITION DANS HELIOS**  
**L'ÉDITION DES RESTES A RECOUVRER**



Réunion du 5 mars 2024

# Edition des restes à recouvrer dans Hélios

## LES EDITIONS HELIOS

14 éditions sont à disposition des ordonnateurs, pour tous les profils.

| Métier      | Services     | Référentiel          | Paramétrage               | Archives | Assistance |
|-------------|--------------|----------------------|---------------------------|----------|------------|
|             | Exploitation | Lancement traitement |                           |          |            |
| Editions    |              |                      | Bannette                  |          |            |
| Modifier    |              |                      | Détail                    |          |            |
|             |              |                      | Editions                  |          |            |
|             |              |                      | 41 Editions Disponible(s) |          |            |
| aujourd'hui |              |                      | Consulter                 |          |            |

|  |
|--|
| BUD-Etat de consommation et de réalisation des crédits |
| CPT-Balance des comptes                                |
| CPT-Brouillard de déclaration TVA                      |
| CPT-Edition du P 503                                   |
| CPT-Etat de développement des soldes                   |
| CPT-Etat de l'actif                                    |
| CPT-Etat récapitulatif des opérations de TVA           |

|  |
|--|
| RCO-Etat de restes à recouvrer                     |
| CPT-Extrait du grand livre général auxiliaisé      |
| CPT-Livre auxiliaire compte de tiers et financiers |
| DEP-Etat des restes à payer                        |
| DEP-Etat des visas CAP                             |
| DEP-Liste des lignes de pièces visées              |
| DEP-Taux d'erreur édition                          |



# Edition des restes à recouvrer dans Hélios

Services > Exploitation > lancement traitement

The screenshot shows the Hélios software interface. The top navigation bar includes 'Favoris', 'Métier', 'Services' (highlighted with a red circle), 'Référentiel', 'Paramétrage', 'Archives', and 'Assistance'. The 'Services' dropdown menu is open, showing options: 'Alertes', 'Exploitation', 'Historisation', 'PES', 'Workflow', 'Editions', and 'Restitutions'. The 'Exploitation' menu item is highlighted in blue. Below the navigation bar, the interface is divided into several sections: 'Contexte' (Poste 047023, Code BC 22102, Exercice 2023, Journée du 15/10/1582), 'Indicateur d'activité dans Hélios' (with a green bar and 'Détail' link), 'Bloc-Notes' (Bonjour), 'Alertes' (8 Autres alertes), 'Message du jour' (Pas de message aujourd'hui), 'Suivi traitement' (Lancement traitement, with 'Détail' link), 'Traitements en attente', and 'Editions' (706 Editions Disponible(s), with 'Consulter' button).



Donne accès à la liste des éditions possibles


# Edition des restes à recouvrer dans Hélios

Choisir « Etat des restes à recouvrer » > Lancer

**Hélios** V5.22.4\_016 Assistance

[Se déconnecter](#)

**Contexte**  
Poste 047023  
Code BC 22102  
Exercice 2023  
Journée du 15/10/1582

**Indicateur d'activité dans Hélios**  
  
[Détail](#)

**SERVICES → EXPLOITATION → LANCEMENT TRAITEMENT**

Critères de Recherche

Nom

Code

Domaine

Type de Traitement


Traitements Favoris

Tri  
  Ascendant  Descendant [Filtrer](#)

Liste des traitements - 169 éléments

| Domaine           | Code | Type        | Nom   | Favoris                 | Actions                |
|-------------------|------|-------------|---|-------------------------|------------------------|
| Comptabilite      | CO07 | 1 - Édition | Balance des comptes   | <a href="#">Retirer</a> | <a href="#">Lancer</a> |
| Comptabilite      | CO20 | 1 - Édition | Etat de développement des soldes                                  | <a href="#">Retirer</a> | <a href="#">Lancer</a> |
| Comptabilite      | CO17 | 1 - Édition | Etat de l'actif   | <a href="#">Retirer</a> | <a href="#">Lancer</a> |
| Emprunt           | EM06 | 1 - Édition | Etat global de la dette de l'exercice                             | <a href="#">Retirer</a> | <a href="#">Lancer</a> |
| Recouvrement      | RV41 | 1 - Édition | Etat des restes à recouvrer                                       | <a href="#">Retirer</a> | <a href="#">Lancer</a> |
| Activité libérale | GL02 | 1 - Édition | Etat des opérations enregistrées sur le compte du praticien       | <a href="#">Ajouter</a> | <a href="#">Lancer</a> |
| Activité libérale | GL07 | 1 - Édition | Etat des sommes encaissées par voie de régie                      | <a href="#">Ajouter</a> | <a href="#">Lancer</a> |
| Activité libérale | GL08 | 1 - Édition | Etat des sommes encaissées par voie de tiers payant               | <a href="#">Ajouter</a> | <a href="#">Lancer</a> |
| Activité libérale | GL03 | 1 - Édition | Liste des avis de recouvrement encaissés à la caisse du comptable | <a href="#">Ajouter</a> | <a href="#">Lancer</a> |
| Budget            | BU08 | 1 - Édition | Détail des calculs de l'équilibre réel                            | <a href="#">Ajouter</a> | <a href="#">Lancer</a> |
| Budget            | BU21 | 1 - Édition | EPRD Synthétique M21  | <a href="#">Ajouter</a> | <a href="#">Lancer</a> |
| Budget            | BU28 | 1 - Édition | EPRD synthétique M22  | <a href="#">Ajouter</a> | <a href="#">Lancer</a> |
| Budget            | BU09 | 1 - Édition | Etat de consommation et de réalisation des crédits                | <a href="#">Ajouter</a> | <a href="#">Lancer</a> |
| Budget            | BU10 | 1 - Édition | Etat de rapprochement des émissions (titres ou mandats)           | <a href="#">Ajouter</a> | <a href="#">Lancer</a> |
| Budget            | BU12 | 1 - Édition | Etat de réservation et de consommation budgétaire                 | <a href="#">Ajouter</a> | <a href="#">Lancer</a> |

[Réinitialiser](#) [Quitter](#)



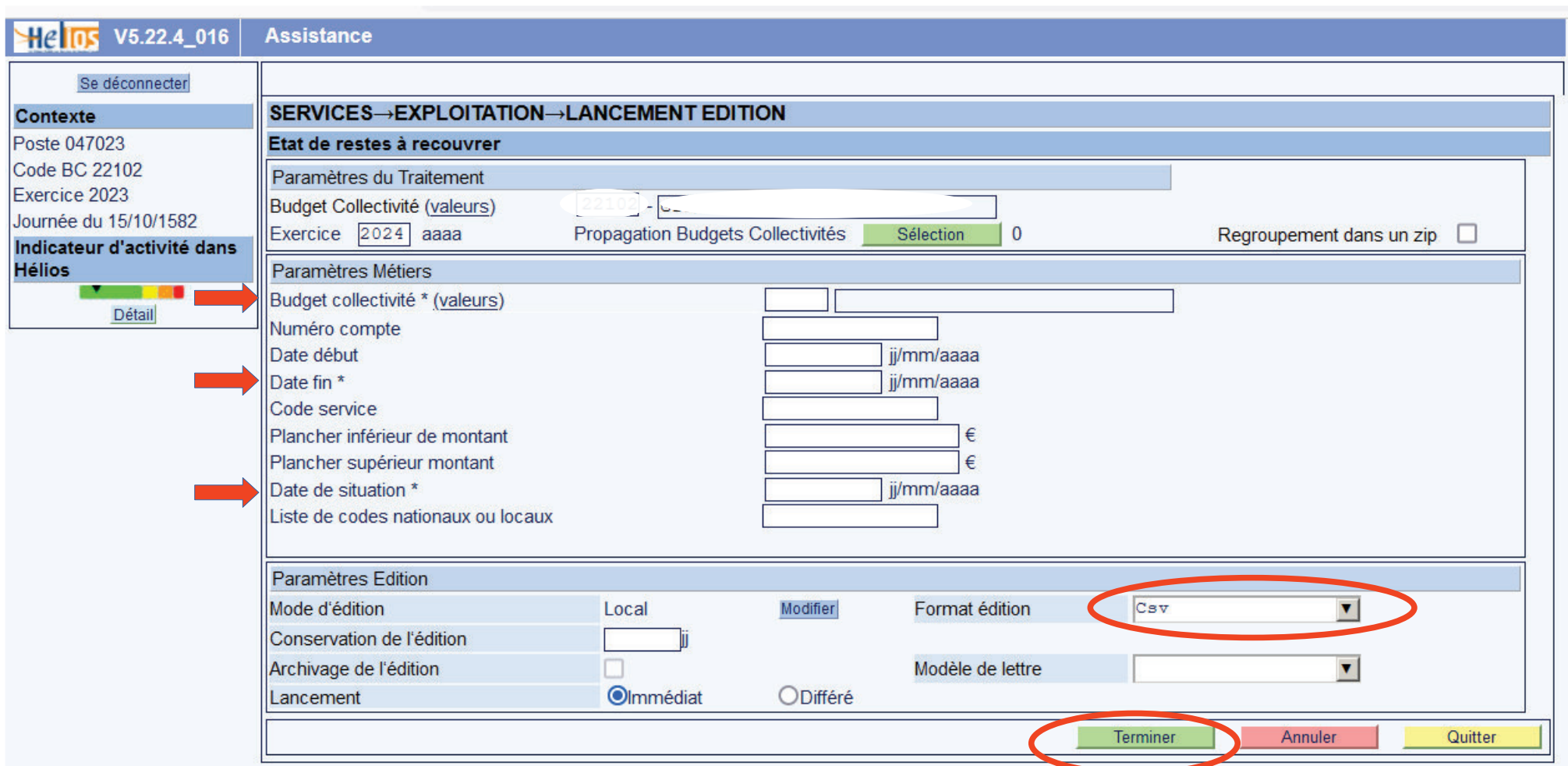
# Edition des restes à recouvrer dans Hélios

Renseigner à minima :

- Budget collectivité \*
- Date fin \*
- Date de situation \*

Choisir le format d'édition : Csv ou Pdf

Cliquer sur 



The screenshot shows the Hélios V5.22.4\_016 interface. The main title is "Assistance". The breadcrumb navigation is "SERVICES → EXPLOITATION → LANCEMENT EDITION". The section is "Etat de restes à recouvrer".

**Contexte (Left Sidebar):**

- Se déconnecter
- Poste 047023
- Code BC 22102
- Exercice 2023
- Journée du 15/10/1582
- Indicateur d'activité dans Hélios (with a bar chart and a "Détail" link)

**Paramètres du Traitement:**

- Budget Collectivité (valeurs): 22102 - [ ]
- Exercice: 2024 aaaa
- Propagation Budgets Collectivités: Sélection 0
- Regroupement dans un zip:

**Paramètres Métiers:**

- Budget collectivité \* (valeurs): [ ] [ ]
- Numéro compte: [ ]
- Date début: [ ] jj/mm/aaaa
- Date fin \*: [ ] jj/mm/aaaa
- Code service: [ ]
- Plancher inférieur de montant: [ ] €
- Plancher supérieur montant: [ ] €
- Date de situation \*: [ ] jj/mm/aaaa
- Liste de codes nationaux ou locaux: [ ]

**Paramètres Edition:**

- Mode d'édition: Local
- Format édition: Csv (circled in red)
- Conservation de l'édition: [ ] jj
- Archivage de l'édition:
- Modèle de lettre: [ ]
- Lancement:  Immédiat  Différé

**Buttons (Bottom):**


- Terminer (circled in red)
- Annuler
- Quitter

# Edition des restes à recouvrer dans Hélios

**Hélios** V5.22.4\_016 Assistance

[Se déconnecter](#)

**Contexte**  
Poste 047023  
Code BC 22102  
Exercice 2023  
Journée du 15/10/1582

**Indicateur d'activité dans Hélios**  
  
[Détail](#)

L'attente avant démarrage de votre traitement n° 563647383615 est estimée à plus de 20mn.

**SERVICES → EXPLOITATION → LANCEMENT EDITION**

**Etat de restes à recouvrer**

Paramètres du Traitement

Budget Collectivité (valeurs)

Exercice  aaaa Propagation Budgets Collectivités  0 Regroupement dans un zip

Paramètres Métiers

Budget collectivité \* (valeurs)

Numéro compte

Date début  jj/mm/aaaa

Date fin \*  jj/mm/aaaa

Code service

Plancher inférieur de montant  €

Plancher supérieur montant  €

Date de situation \*  jj/mm/aaaa

Liste de codes nationaux ou locaux

Paramètres Edition

Mode d'édition  [Modifier](#) Format édition  ▼

Conservation de l'édition  jj

Archivage de l'édition

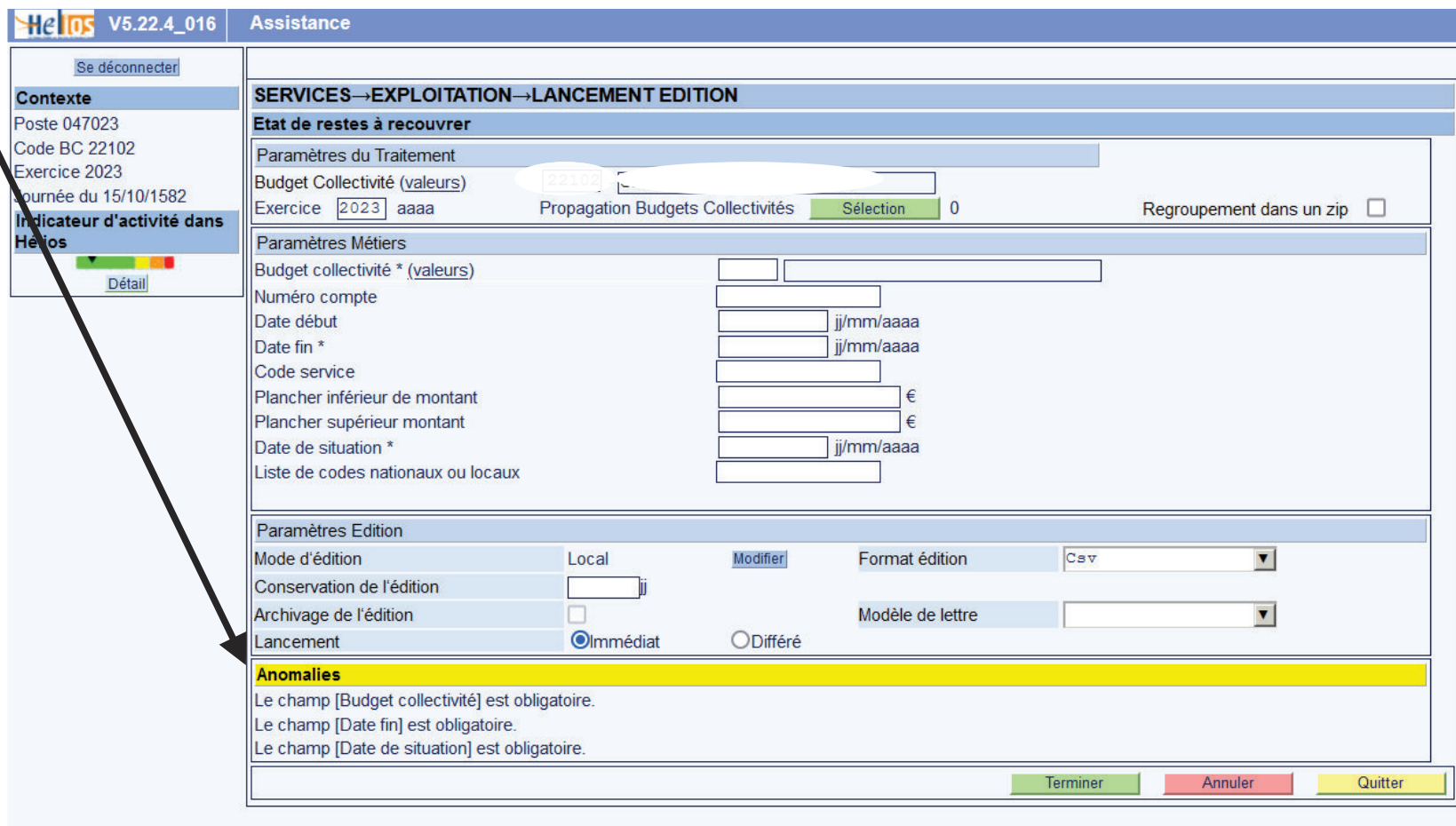
Lancement  Immédiat  Différé

Modèle de lettre  ▼

Cliquer sur  pour revenir à l'écran d'accueil


# Edition des restes à recouvrer dans Hélios

Dans le cas où tous les champs obligatoires n'ont pas été renseignés, l'application le signale dans : **Anomalies**



**Hélios** V5.22.4\_016 Assistance

[Se déconnecter](#)

**Contexte**  
Poste 047023  
Code BC 22102  
Exercice 2023  
Journée du 15/10/1582  
**Indicateur d'activité dans Hélios**  
  
[Détail](#)

**SERVICES→EXPLOITATION→LANCEMENT EDITION**

**Etat de restes à recouvrer**

Paramètres du Traitement  
Budget Collectivité (valeurs)   
Exercice  aaaa Propagation Budgets Collectivités  0 Regroupement dans un zip

Paramètres Métiers  
Budget collectivité \* (valeurs)    
Numéro compte   
Date début  jj/mm/aaaa  
Date fin \*  jj/mm/aaaa  
Code service   
Plancher inférieur de montant  €  
Plancher supérieur montant  €  
Date de situation \*  jj/mm/aaaa  
Liste de codes nationaux ou locaux

Paramètres Edition  
Mode d'édition  [Modifier](#) Format édition   
Conservation de l'édition   
Archivage de l'édition   
Lancement  Immédiat  Différé Modèle de lettre

**Anomalies**  
Le champ [Budget collectivité] est obligatoire.  
Le champ [Date fin] est obligatoire.  
Le champ [Date de situation] est obligatoire.

# Edition des restes à recouvrer dans Hélios

Retour à l'écran d'accueil → Procédure pour récupérer l'édition qui a été demandée :

Cliquer sur « consulter »

The screenshot displays the Hélios V5.22.4\_016 user interface. At the top, there is a navigation bar with the following menu items: Favoris, Métier, Services, Référentiel, Paramétrage, Archives, and Assistance. The main content area is divided into several sections:

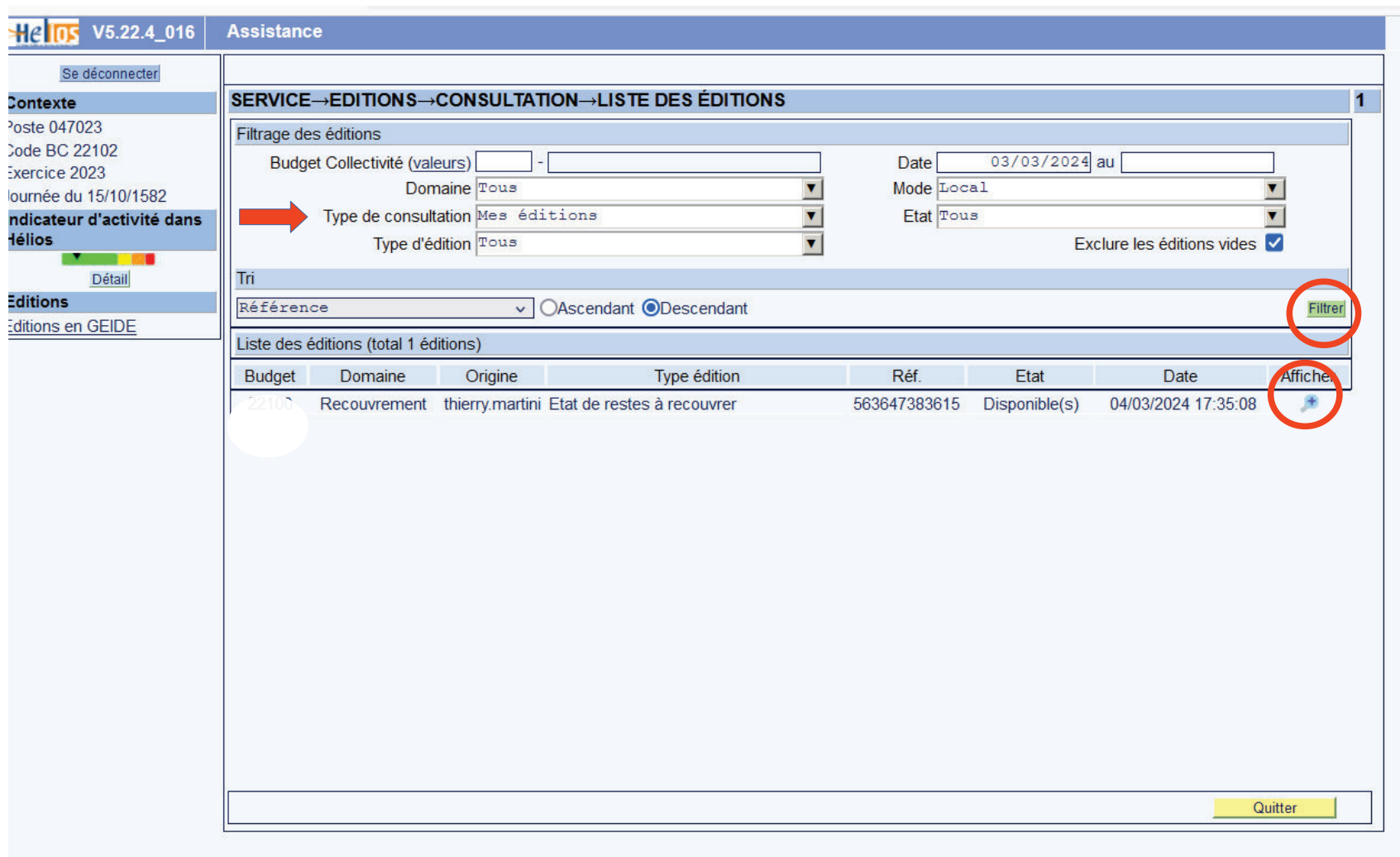
- Contexte:** Displays user information including 'Poste 047023', 'Code BC 22102', 'Exercice 2023', and 'Journée du 15/10/1582'. A 'Modifier' button is located below this section.
- Indicateur d'activité dans Hélios:** Shows a progress bar and a 'Détail' button.
- Bloc-Notes:** Contains the text 'Bonjour' and a 'Modifier' button.
- Alertes:** Shows '8 Autres alertes' with a 'Détails' button.
- Message du jour:** Displays 'Pas de message aujourd'hui'.
- Bannette:** Includes a 'Détail' button.
- Traitements en attente:** A section header.
- Editions:** Shows '707 Editions Disponible(s)' and a 'Consulter' button, which is circled in red in the image.

# Edition des restes à recouvrer dans Hélios

Type de consultation : choisir « Mes éditions »

Cliquer sur  |

Cliquer sur  pour télécharger l'édition dès qu'elle est disponible



**Se déconnecter**

**Contexte**  
Poste 047023  
Code BC 22102  
Exercice 2023  
Journée du 15/10/1582

**Indicateur d'activité dans Hélios**  
Détail

**Éditions**  
Éditions en GEIDE

**SERVICE→ÉDITIONS→CONSULTATION→LISTE DES ÉDITIONS** 1

Filtrage des éditions

Budget Collectivité (valeurs) [ ] - [ ] Date [ 03/03/2024 ] au [ ]

Domaine [ Tous ] Mode [ Local ]


Type de consultation [ Mes éditions ] Etat [ Tous ]

Type d'édition [ Tous ] Exclure les éditions vides

Tri

Référence [ ]  Ascendant  Descendant **Filtrer**

Liste des éditions (total 1 éditions)

| Budget | Domaine      | Origine         | Type édition               | Réf.         | Etat          | Date                | Afficher  |
|--------|--------------|-----------------|----------------------------|--------------|---------------|---------------------|---|
| 22100  | Recouvrement | thierry.martini | Etat de restes à recouvrer | 563647383615 | Disponible(s) | 04/03/2024 17:35:08 |  |

**Quitter**

## Assistance CHORUS Pro (1/2)

### Rôle du comptable :

- Gestion des habilitations (gestionnaire principal et utilisateurs)
- Gestion des structures rattachées à chaque utilisateur

### Rôle de l'AIFE (Agence pour l'Informatique Financière de l'État) :

- Questions techniques,
- Pannes,
- Toutes autre sujet sans rapport avec les habilitations ...

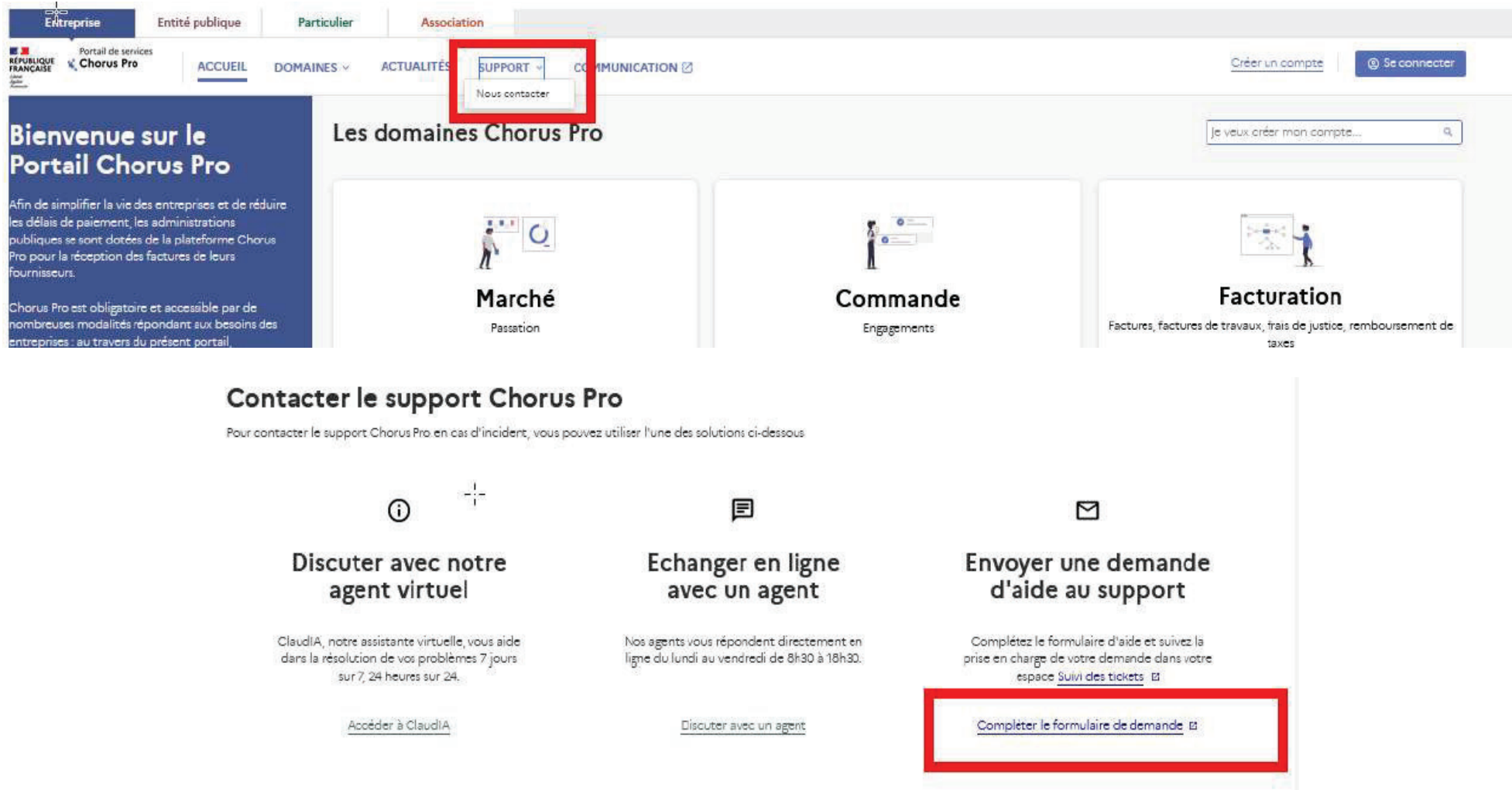
Accès aux nombreuses fiches pratiques de la communauté Chorus Pro  
<https://communaute.chorus-pro.gouv.fr/>





## Assistance CHORUS Pro (2/2)

### Solliciter l'AIFE



The screenshot shows the Chorus Pro portal interface. At the top, there are navigation tabs for 'Entreprise', 'Entité publique', 'Particulier', and 'Association'. Below these, there are links for 'ACCUEIL', 'DOMAINES', 'ACTUALITÉS', 'SUPPORT', and 'COMMUNICATION'. The 'SUPPORT' link is highlighted with a red box, and a dropdown menu is visible with the option 'Nous contacter'. Below the navigation, there are three main service tiles: 'Marché' (Passation), 'Commande' (Engagements), and 'Facturation' (Factures, factures de travaux, frais de justice, remboursement de taxes). Below these tiles, there is a section titled 'Contacter le support Chorus Pro' with the text 'Pour contacter le support Chorus Pro en cas d'incident, vous pouvez utiliser l'une des solutions ci-dessous'. This section contains three options: 'Discuter avec notre agent virtuel' (with a link to 'Accéder à ClaudIA'), 'Echanger en ligne avec un agent' (with a link to 'Discuter avec un agent'), and 'Envoyer une demande d'aide au support' (with a link to 'Compléter le formulaire de demande', which is highlighted with a red box).

## Point FOVI

### 1. Les modes opératoires des escroqueries aux faux ordres de virement

Les escrocs recourent principalement à trois techniques :

➤ l'escroquerie au changement de coordonnées bancaires : l'escroc peut se faire passer pour un fournisseur, un pensionné, un agent public souhaitant modifier ses coordonnées bancaires ou mettre

en place un affacturage. Il s'agit de la fraude la plus commune dans le secteur public.

➤ la fraude au président : l'escroc usurpe l'identité du président, du DAF ou d'un ordonnateur, et demande à un collaborateur d'effectuer un virement de toute urgence à un tiers, au prétexte d'un dossier sensible et confidentiel.

➤ l'escroquerie à l'informatique : l'escroc peut se faire passer pour un responsable informatique ou pour l'éditeur du logiciel de comptabilité utilisé, pour prendre le contrôle du poste informatique d'un agent en charge de la comptabilité.

## Point FOVI

### 2. Les signaux d'alerte pour se prémunir des FOVI

➤ transmission de factures par messagerie électronique ou par courrier (celles-ci pouvant avoir été Falsifiées).

Depuis le 1er janvier 2020, toutes les entreprises sont tenues de transmettre leurs factures a destination de la sphère publique via le Portail Chorus Pro. Les fournisseurs y accèdent au suivi du traitement de la facture et notamment a sa date de paiement.

➤ demandes de changement de coordonnées bancaires ou d'affacturage par messagerie électronique ou par courrier, en particulier au profit d'un compte de néobanque ou d'un compte étranger, notamment lorsque le changement concerne :

→ une PME/TPE dont le compte bancaire initial était domicilié dans une banque traditionnelle

→ un nouveau compte bancaire dans un pays autre que celui ou se trouve le bénéficiaire suppose du paiement (ex. grands groupes ayant leur siège social en France)

➤ courriels d'interlocuteurs utilisant des adresses électroniques de type contact.noreplyXXX@gmail.com ou des noms de domaine de type @dr.com, @mail.com, @protonmail.com, @servicecomptabilite.net,

## Point FOVI

### 2. Les signaux d’alerte pour se prémunir des FOVI

- demandes de confirmation de virement/date de paiement accompagnant la demande de changement de coordonnées bancaires ou ultérieures, laissant supposer que le demandeur n'a pas accès à Chorus Pro ;
- toute justification de changement de compte pour des raisons d’audit bancaire, de difficultés liées à un chèque rejeté, etc. ;
- fautes d'orthographe, logo et/ou adresse de messagerie légèrement modifiés (telles que des inversions/ substitutions de lettre), préfixe téléphonique, etc.

## Point FOVI

### 3. Les consignes / conseils pour se prémunir des FOVI

- effectuer un contre-appel au fournisseur ou à l'agent à partir de coordonnées fiabilisées (internet ou pages jaunes, fichier du personnel, des fournisseurs).
  
- prévoir les coordonnées bancaires du créancier sur les formulaires de demande de subvention et les reporter dans les décisions d'attribution. De manière plus générale, mentionner les coordonnées bancaires sur l'ensemble des documents contractuels.

## Point FOVI

### 3. Les consignes / conseils pour se prémunir des FOVI

- lors des demandes de changement de coordonnées bancaires ou d'affacturage, consulter :
  - le site **IBANCALCULATOR** (<https://www.ibancalculator.com/>), rechercher la banque associée à l'IBAN bénéficiaire du paiement ; si la banque est différente de celle indiquée sur le RIB, il y a risque de falsification ;
  - les sites **REGAFI** (le registre des agents financiers de la Banque de France) et **CIR** (registre des institutions de crédit tenu par l'autorité bancaire européenne) dans le cadre d'un affacturage, pour s'assurer que l'organisme dispose bien d'un agrément de la Banque de France ou d'un Etat membre de l'Union européenne ou de l'Espace économique européen

## Point FOVI

### 3. Les consignes / conseils pour se prémunir des FOVI

➤ être vigilant sur les demandes de modification de coordonnées bancaires vers des néo banques et plus particulièrement sur celles présentées dans le tableau suivant.

Attention, le nom de la banque pouvant avoir été falsifié sur le RIB (mention d'une banque traditionnelle a la place de la néo banque), il convient de se fier plutôt au code BIC ou au code Banque pour identifier les néo banques.

Cette vigilance ne doit en aucun cas aboutir a un blocage systématique au risque d'être en non conformité avec la réglementation européenne, mais à un contrôle plus approfondi.

| TYPE DE COMPTE  | CODE BANQUE  | CODE BIC        |
|---|--------------|-----------------|
| Compte Nickel « <u>FINANCIERE DES PAIEMENTS ELECTRONIQUES</u> »       | <u>16598</u> | <u>FPELFR21</u> |
| Compte <u>QONTO</u> « <u>OLINDA SAS</u> »                             | <u>16958</u> | <u>QNTOFRP1</u> |
| Compte <u>PREPAID / PAYTRIP / GLOBEX</u> « <u>PFS CARD SERVICES</u> » | <u>21833</u> | <u>PRNSFRP1</u> |
| Compte <u>MA FRENCH BANK</u> « <u>LA BANQUE POSTALE</u> »             | <u>16908</u> | <u>LBDIFRP1</u> |
| Compte <u>ANYTIME</u> « <u>PPS EU SA</u> » / « <u>ORANGE BANK</u> »   | <u>25733</u> | <u>PSSSFR22</u> |

## Point FOVI

### 4. La conduite a tenir en cas d'escroquerie

Dans le cas d'une escroquerie avérée ( → les sommes ont été payées sur un compte frauduleux)

➤ prévenir immédiatement le comptable afin qu'en cas de paiement, il engage le plus rapidement possible

les procédures bancaires de récupération des fonds.

Si le paiement n'est pas encore intervenu, le comptable rejette la dépense afin de bloquer sa mise en Paiement.

➤ transmettre au comptable dans les meilleurs délais, les pièces liées a l'escroquerie (échanges de courriels avec l'escroc demandant le changement de RIB, etc.). Le comptable fera parvenir l'ensemble de

ces pièces a l'administration centrale, afin de demander le blocage du compte bancaire dans certaines applications métiers de la DGFIP.

➤ invalider les coordonnées bancaires frauduleuses dans la base tiers du logiciel financier.

➤ déposer plainte en tant que victime directe d'escroquerie (prioritairement auprès du service régional de

police judiciaire, ou bien auprès d'un service de police ou de gendarmerie de proximité, ou encore par courrier recommandé avec accusé de réception adressé au procureur de la République).



## Point FOVI

Le guide méthodologique relatif aux contrôles internes des systèmes d'information des collectivités locales  
La DGFIP a rédigé en 2020 un « Guide méthodologique relatif au contrôle interne des systèmes d'information des collectivités locales »

→ à la demande du comité national de fiabilité des comptes locaux dans le cadre de l'expérimentation de la certification des Comptes

→ validé par l'Agence nationale de la sécurité des systèmes d'information (ANSSI) et par la Direction interministérielle du numérique (DINUM).

Publié sur le site Collectivités locales

### GUIDE MÉTHODOLOGIQUE RELATIF AU CONTRÔLE INTERNE DES SYSTÈMES D'INFORMATION DES COLLECTIVITÉS LOCALES

